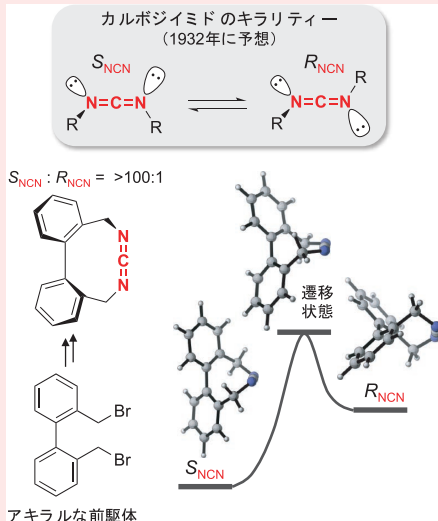


# Color Gallery

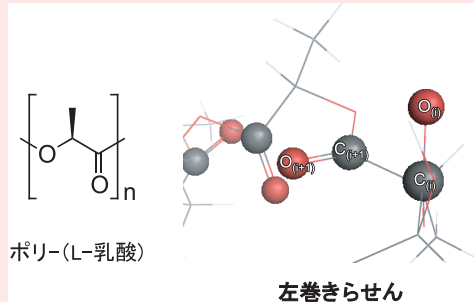
## レーター

### 赤外円二色性分光法で見る溶液中分子の世界

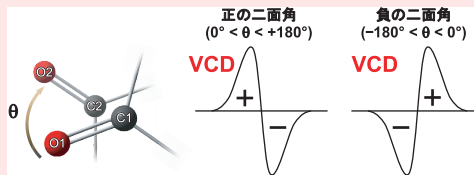
谷口 透



■カルボジイミドの軸性キラリティー分析 (P411, 図2)



■高分子の溶液中二次構造解析 (P411, 図3)



■VCD 励起子キラリティー法 (P411, 図4)

## 実験の広場

## 役立つ実験情報

### 注射器を活用した浸透圧の実験装置

賀澤勝利



■水を入れる容器 (左) と透析チューブをセットしたもの (右) (P413, 写真4)



■注射器を用いて装置に溶液を入れるようす (P413, 写真5)



■実験のようす (P413, 写真6)