


# Color Gallery

ヘッドライン


身近なもので簡単にできる化学実験

## 昭和の写真用品を使って

荘司隆一




■ 菱形のアルミニウムホイルを貼り付けたフィルム (P465, 写真 2)




■ 感光→定着→水洗まで終了したフィルム (P465, 写真 3)

## 簡単にできる水の電気分解

宮本一弘



■ 電気分解の様子 (P471, 写真 6)



■ 発生した水素 (左) と酸素 (右) (P471, 写真 7)